

PHARMAZIE

HEIDELBERG

Erstsemester Broschüre

WS 2021/2022

Pharmazie
Universität Heidelberg

Inhalt	
Welcome to Heidelberg	3
Places to be.....	4
Kultur.....	4
Kulinarik.....	7
CAFES	7
NIGHTLIFE	8
RESTAURANTS	9
Overview: Pharmazie-Studium „kompakt“	10
Wichtige Infos.....	11
Allgemein.....	11
Mail & Co.	11
LSF	11
Bibliothek.....	12
WLAN.....	12
Software	12
Formulare	12
Studierendenwerk.....	12
Semesterticket	13
Studi-Apps	13
Moodle	16
Fachschaft.....	18
Campus.....	19
Eure Ersti-Tage	21
Kosten	22

Welcome to Heidelberg

„Ich hab mein Herz in Heidelberg verloren“

Zugegeben, dieser Schlager stammt eher aus der Zeit eurer Großeltern, ganz unrecht hat er aber trotzdem nicht! Denn obwohl Heidelberg für die Großstädter unter euch vielleicht eher wie ein „Dorf“ scheinen mag, studiert ihr dennoch dort, wo andere Urlaub machen.

Wir wollen euch daher in diesem Heft, mit Hilfe unseres jahrelang angeeigneten Insiderwissens, Heidelberg erst einmal vorstellen, bevor wir uns zu lange mit der Uni aufhalten. Eine ausführliche Vorstellung des Studiengangs, wichtige Hinweise und Adressen kommen natürlich trotzdem nicht zu kurz, deshalb würden wir euch raten:

Lest euch die Broschüre durch, denn sie wird sich als die wichtigste Orientierungshilfe für euren Unistart erweisen.

Unser Schwerpunkt in diesem Heft liegt nicht auf der Vorstellung der einzelnen Fächer, die euch in den kommenden Jahren erwarten, sondern es geht vielmehr darum euch einen kompakten Gesamtüberblick über alles wichtige darzubieten. Ein detaillierter Vortrag über die einzelnen Fächer im Grundstudium aus studentischer Sicht erwartet euch dann in der Erstiwoche.

Wer also top vorbereitet nach einer unvergesslichen Woche ins Studium starten möchte, nimmt an der Erstiwoche teil. Ihr könnt nicht nur Stadt und Uni kennenlernen, sondern auch eine Woche lang das Studentenleben in allen Zügen genießen und euch jede Menge Tipps von höheren Semestern einholen.

Wir freuen uns auf euch!

Euer AK-Erstiwoche

Places to be

Kultur

Laut TripAdvisor sind die Top 10 Sehenswürdigkeiten in Heidelberg:

1. Schloss Heidelberg:

Auch wenn es sich um eine Ruine handelt, ist das Bauwerk beeindruckend! Man muss auf jeden Fall mal dort gewesen sein, allein um mitreden zu können. Die Aussicht ist wirklich schön und wenn man keine ganz miserable Ausdauer hat, ist es auch gut zu Fuß von der Altstadt aus zu erreichen. Außerdem ist das Schloss immer eine gute Adresse, falls man mal Freunde oder Verwandte zu Besuch hat.

2. Philosophenweg:

Der Philosophenweg befindet sich auf der anderen Uferseite des Neckars als das Schloss und bietet daher einen anderen Blickwinkel auf die Stadt. Der Weg zum Anfang des Philosophenwegs ist etwas mühseliger als der zum Schloss, lohnt sich aber trotzdem. Auch dort kann man mal gewesen sein!

3. Altstadt:

Die Altstadt ist vermutlich das, was ihr unter den bisher genannten Orten am häufigsten aufsuchen werdet, denn dort befindet sich auch die sog. „Untere“ - die Barstraße Heidelbergs. Ansonsten besteht die Altstadt im Wesentlichen noch aus der Hauptstraße, in der Geschäft an Geschäft gereiht sind und der Plöck, die Parallelstraße zur Hauptstraße und der place to be für alle, die lieber überfahren werden, als sich durch die shoppenden Touristen in der Hauptstraße am Samstagnachmittag durchdrängeln. Okay, ganz soo schlimm ist es vielleicht nicht, etwas Vorsicht ist trotzdem geboten.

4. Bergbahn Königsstuhl:

Ein weiterer Aussichtspunkt, der sich noch weit über dem Schloss befindet, ist der Königsstuhl, den man entweder per Bus, Auto, Fuß oder Bergbahn erreichen kann. Das beeindruckende hier ist - Überraschung: die Aussicht. Ist aber wirklich lohnenswert mal dort oben gewesen zu sein. Zu Fuß die Himmelsleiter ist für die meisten ein einmaliges Erlebnis - auch im wörtlichen Sinne.

5. Alte Brücke:

Die Alte Brücke ist eine Fußgängerbrücke relativ am Ende der Altstadt und aus irgendeinem Grund wohl sehr bekannt und wohl wie der Name schon sagt, auch alt. Man kann von dort aus auch gut zum Schloss hoch oder am Neckar entlang blicken. Vielmehr kann man dazu auch nicht mehr sagen.



6. Deutsches Apothekenmuseum:

Als angehende*r Apotheker*in kann man sich schon auch mal dorthin verirren. In der Regel findet dorthin aber auch ein Ausflug im Rahmen der Geschichtsvorlesung statt, ob das bei euch stattfinden wird, wissen wir nicht genau. Ansonsten kann man ja aber auch mal privat vorbeischauen.

7. Marktplatz:

Der Marktplatz befindet sich auch in der Altstadt, am Ende der Hauptstraße. An ihm befindet sich außerdem die Heiliggeist Kirche und zahlreiche Restaurants.

8. Studentenkärzer:


Gerade als Student*in sollte man hier mal gewesen sein. Bekannt ist diese Ortschaft besonders für die beeindruckend bemalten Wände. Geschichtlich verbirgt sich dahinter aber trauriger Weise eine Zeit, in der Unis noch ihre eigene Gerichtsbarkeit hatten und Studenten dort Strafen abgesessen haben. Die Malereien stellten den Zeitvertreib der bis zu vier Wochen andauernden "Haftstrafe" dar.

9. Thingstätte:

Ein Open-Air Amphitheater aus NS-Zeiten, das vor allem auch von Studenten errichtet wurde. Auch dort muss man mal gewesen sein. Auch wenn es etwas außerhalb liegt, kann man dort durch die gute Ausschilderung relativ leicht hinwandern oder mit dem Bus fahren.

10. Neckar River:

Die Neckarwiesen sind im Sommer beliebter Treffpunkt für Freunde - eher weniger zum Baden, als zum Flunkyball oder Bierpong spielen. Aber auch einfach zum gemütlichen Beisammensitzen, Musik hören, chillen, Spikeball oder Volleyball spielen. Hier ist bei gutem Wetter einfach immer was los.



So, euren persönlichen Touri-Guide habt ihr hiermit erhalten. Auch wenn die meisten Orte davon oft von Touristen an den Wochenenden oder Nachmittagen etwas überlaufen sind, lohnen sie sich dennoch und ohne am Schloss, dem Philosophenweg, der Altstadt und der Unteren gewesen zu sein, kann man sich auch nicht als Heidelberger bezeichnen.

Um euch nun den kulinarischen Einstieg in Heidelberg etwas zu erleichtern, findet ihr im Anschluss Rankings zu den besten Cafes, Bars und Restaurants:

Kulinarik

CAFES

Hiervon gibt es in Heidelberg ausgesprochen viele! Von hipster über alt-ehrwürdig, von eher touristisch über retro ist hier alles dabei. Was euch am besten gefällt, müsst ihr schon selbst rausfinden, aber dennoch ein paar Anregungen:

1. Cafe Nomad
2. Meiks
3. Fresco
4. Pannonicas
5. Deer
6. Nachbarschaft
7. Mildners
8. Friedrich
9. Moro
10. Schafheutle
11. Etwas außerhalb von Heidelberg, aber absolut lohnenswert: Cafe Huben in Ladenburg



NIGHTLIFE

Die meisten Bars sind ja - wie ihr euch hoffentlich bis hierhin schon eingeprägt habt - in der Unteren oder darum in der Altstadt verteilt, hier ein paar Ideen:

1. Destille
2. Lager
3. Mel's
4. Shooters
5. Tangente
6. P11
7. Bar 133
8. Friedrich
9. Moor
10. Boho



RESTAURANTS

Auch hiervon gibt es in Heidelberg viele, wir haben daher mal ein paar Restaurants entsprechend ihrer Nationalitäten gesammelt:

- Italienisch: La Locanda, Zum Lamm, Unter Freunden, da Pasquale, da Baggio
- Indisch: Taj Mahal, Moghul
- Asiatisch: Bay Jok, MoschMosch
- Burger: Mahlzeit, Joe Molese. Hemingways, Urban
- Deutsche Küche: BräuStadel



...und außerdem noch ein paar gute Restaurants, die liefern oder eher für ein schnelles Essen geeignet sind:

- Asiatisch: Wokman Asia Imbiss, Mr. Ping
- Döner/ Pizzeria: Buffet & Bistro - Pizza & Döner Spezialitäten (direkt im Mathematikon/ im Rewe)
- Gesund und grün: Mahmouds, Kostbar
- Amerikanisch: Mandy's Dinner

Overview: Pharmazie-Studium

„kompakt“

Vier Semester Grundstudium legen die Grundlagen für das anschließende Hauptstudium. Insbesondere in den Fächern Mathematik, Chemie, Physik, Physiologie und Biologie wird Basiswissen vermittelt, welches später relevant sein wird, um komplexere Zusammenhänge im Hauptstudium zu verstehen. Auch wenn manches vielleicht überflüssig erscheint, macht genau diese breite Grundausbildung das Pharmaziestudium aus. So erhält man ein breites Fachwissen und trainiert das naturwissenschaftliche Grundverständnis.

Während der ersten 4 Semester werden in der vorlesungsfreien Zeit Famulaturen absolviert. Insgesamt 8 Wochen lang hat man so die Möglichkeit schon mal einen Einblick in die späteren Tätigkeitsfelder als Apotheker*in in der öffentlichen Apotheke, der Krankenhausapotheke oder der Industrie zu erhalten. Hierbei müssen mindestens 4 Wochen in der öffentlichen Apotheke absolviert werden.

Das Grundstudium wird mit dem Erhalt des 1. Staatsexamens abgeschlossen. Dies wird als Besonderheit in Heidelberg nicht als Zentralexamen durchgeführt, sondern setzt sich aus den Credit Points in studienbegleitenden Prüfungen wie Klausuren oder Praktika zusammen.

An das Grundstudium schließen sich 4 Semester Hauptstudium an. Das gelernte Wissen in den pharmazeutischen Hauptfächern wird vertieft. Es folgt das zweite Staatsexamen, eine mündliche Prüfung in allen Hauptfächern.

Darauf folgt dann das praktische Jahr, von dem mindestens 6 Monate in einer öffentlichen Apotheke absolviert werden müssen. Auch hier habt ihr nochmals die Gelegenheit, einen praktischen Einblick zu erhalten.

Nach dem erfolgreich bestandenen 3. Staatsexamen, kann nun die Approbation beantragt werden und die Ausbildung zum/ zur Apotheker*in ist beendet.

Weitere Infos und aktuelle Informationen zum Studium und zur Lehre am IPMB findet ihr auch auf der Homepage. Vorbeischauen lohnt sich, da hier auch die Kontaktadressen von Dozenten oder aktuelle Infos zu Veranstaltungen aufgeführt sind.

Wichtige Infos

Wissen wo's steht: wichtigste Adressen und Anlaufstellen

Allgemein

- Merkt euch eure Uni-Kennung (Identifikation) und euer Passwort, denn ihr braucht beides für jeden Login, der die Uni betrifft.

Mail & Co.

- Damit die Zuordnung eurer E-Mail-Adressen eindeutig und leicht ist, beantragt bitte unter folgendem Link einen Mail-Alias:
https://it-service.uni-heidelberg.de/anfrage/mail_alias_beantragen
- Jedes Semester hat einen eigenen E-Mail-Verteiler, über den das Sekretariat oder die Dozenten euch erreichen können:
WICHTIG: ABONNIERT HIER EUREN E-MAIL VERTEILER:
<https://lists.stura.uni-heidelberg.de/cgi-bin/mailman/listinfo/ipmb-pharmazie-1fs-2021>
- Eure E-Mails könnt ihr über folgenden Link abrufen:
<https://sogo01.urz.uni-heidelberg.de/SOGo/so/>
- Über diesen Link erfahrt ihr, wie ihr eure Mailadresse in Outlook o.ä. integrieren könnt:
<https://www.urz.uni-heidelberg.de/de/support/anleitungen/einrichtung-des-standard-e-mail-kontos-sogo-in-outlook>
- E-Mail-Adressen von den Dozenten werden meist zu Beginn der Vorlesungen bekannt gegeben, ihr findet sie aber auch im Internet, z.B. auf der Seite des IPMB

LSF

- LSF = Lehre, Studium und Forschung: Eine etwas veraltete Internetseite, die jedoch absolut wichtig ist. Hier findet ihr die Immatrikulationsbescheinigungen, könnt Semesterbeiträge bezahlen oder euch für Klausuren anmelden. Schaut dort unbedingt ein paar Wochen vor Klausuren nach, ob die Anmeldung für diese bereits freigeschaltet ist.
<https://lsf.uni-heidelberg.de/qjserver/rds?state=user&type=0>

Bibliothek

- Aktuell sind sowohl die Hauptbibliothek in der Altstadt als auch die Zweigstelle in Neuenheim geöffnet. Eine Voranmeldung im Rahmen der 3-G-Regel ist notwendig. Weitere Infos über folgenden Link:
<https://www.ub.uni-heidelberg.de/service/coronavirus-informationen.html>
- HEIDI ist der online-Katalog der Universitätsbibliothek. Hier könnt ihr online Bücher reservieren, Fristen verlängern usw.
<https://www.ub.uni-heidelberg.de/helios/kataloge/heidi.html>

WLAN

- Auf dem Campus stehen grundsätzlich zwei Netzwerke zur Verfügung:
uni-webaccess: eher für Gäste gedacht
eduroam: Vorrangig für alle Mitglieder der Universität. Der folgende Link erklärt, wie eine Verbindung aufgebaut werden kann:
<https://www.urz.uni-heidelberg.de/de/service-katalog/netzwerk/wlan-ueber-eduroam>

Software

- Gegen eine jährliche Gebühr von 3,99 € können Studierende Microsoft Office 365 Pro Plus nutzen. Weitere Infos hierzu:
<https://www.urz.uni-heidelberg.de/de/service-katalog/software-und-anwendungen/microsoft-office-365-pro-plus-fuer-private-geraete>
- Im Verlauf des Studiums werdet ihr früher oder später sehr viele Strukturformeln & Co. Zeichnen müssen. Empfehlung der Fachschaft zur kostenlosen Nutzung ist BioVia Draw:
<https://discover.3ds.com/biovia-draw-academic>

Formulare

- Stundenpläne, Merkblätter für Famulaturen und vieles mehr:
http://www.bio.uni-heidelberg.de/de/Pharm_Formulare

Studierendenwerk

- Speisepläne für die Mensen, Tipps zur Wohnungssuche, Infos zum Bafög-Antrag, findet ihr alles hier:
<https://www.studentenwerk.uni-heidelberg.de/>

Semesterticket

- Das Semesterticket wird von VRN betrieben und kostet circa 175 Euro pro Semester. Damit könnt ihr in und um Heidelberg mit den Bahnen und Bussen fahren. Mehr Infos findet ihr hier:
<https://www.vrn.de/tickets/ticketuebersicht/semester-ticket/semester-ticket/index.html>
- Ohne das Semestertickets aber mit eurem Studierendenausweis könnt ihr am Wochenende und unter der Woche ab 19 Uhr das Bahn- und Busnetz nutzen. Insgesamt ist ein Fahrrad in Heidelberg zu empfehlen, da die Wege meist kurz und flach sind und das Wetter selten schlecht.
- Auch in eurem Semesterticket enthalten ist Next-Bike. Hier könnt ihr mit Hilfe eurer Uni-Kennung 30 min kostenlos mit einem der blauen Fahrräder fahren und wieder abstellen. Weitere Infos:
<https://www.vrnnextbike.de/de/campusbike/>


Studi-Apps

- Eine App, die euch den Alltag erleichtert, ist folgende: <https://uninow.de/en>
Dort loggt ihr euch auch mit eurer Uni-Kennung und Passwort ein, um die aktuellen Speisepläne der Mensen einsehen zu können und Überblick über deine Ausleihen aus der Unibibliothek zu behalten. Außerdem könnt ihr auch euren Unimail-account mit der App verknüpfen, dann könnt ihr auch über die App direkt alle wichtigen Mails lesen. Zudem könnt ihr einen Kalender einrichten, To-Dos hinterlegen und in eurem Feed Beiträge zu Uni-Lifehacks, verschiedenen Unternehmen und Lifestyle lesen.
- Rocket-Chat: Rocket-Chat ist eine Plattform, über die unsere semesterintere, semesterübergreifende und fachschaftsinterne und -übergreifende Kommunikation läuft. Dort kann man sich außerdem auch gut mit Mitgliedern anderer Fachschaften austauschen und gemeinsame Projekte über verschiedene Kanäle starten. Hier direkt der Beitragslink:

<https://fschat.stura.uni-heidelberg.de/home>



1. Ruft den Link auf. Ihr werdet zu dieser Seite weitergeleitet:



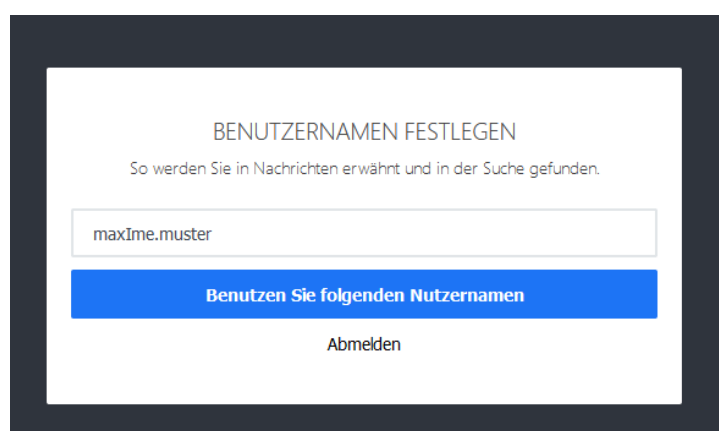
The screenshot shows the login page for rocket.chat. At the top, there is a red speech bubble logo with three dots inside, followed by the text "rocket.chat" in red. Below the logo, there are two input fields: the first is labeled "E-Mail-Adresse oder Nutzernamen" and the second is labeled "Passwort". Below these fields is a blue button with the text "Anmelden". Underneath the button, there are two links: "Passwort vergessen?" and "Neues Konto registrieren".

2. Wählt "Neues Konto registrieren" und erstellt euren Account mit eurer Unimail.



The screenshot shows the registration page for rocket.chat. At the top, there is a red speech bubble logo with three dots inside, followed by the text "rocket.chat" in red. Below the logo, there are four input fields: the first is labeled "Max*ime Muster", the second is labeled "xy123@stud.uni-heidelberg.de", the third is labeled "Passwort", and the fourth is labeled "Bestätigen Sie Ihr Passwort". Below these fields is a blue button with the text "Neues Konto registrieren". Underneath the button, there is a link: "Zurück zum Login".

3. Legt euren Nutzernamen fest. Es ist ratsam Vor- und Nachnamen anzugeben.



The screenshot shows the username selection page for rocket.chat. At the top, there is a heading "BENUTZERNAMEN FESTLEGEN". Below the heading, there is a sub-heading "So werden Sie in Nachrichten erwähnt und in der Suche gefunden." Below this, there is an input field containing the text "maxIme.muster". Below the input field is a blue button with the text "Benutzen Sie folgenden Nutzernamen". Underneath the button, there is a link: "Abmelden".

4. Jetzt müsst ihr nur noch euren E-Mail bestätigen.

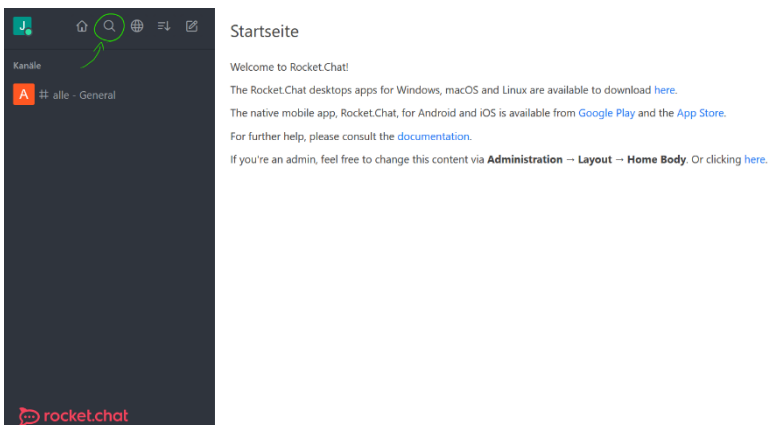
Wir haben für euch auch bereits eine Gruppe angelegt. Klickt dafür auf diesen Einladungslink:

<https://go.rocket.chat/invite?host=fschat.stura.uni-heidelberg.de&path=invite%2FkMbgrC>

Oder scannt diesen QR-Code ein:



Unter der Suchleiste könnte ihr nach Personen, Channels oder Teams suchen, die es auf diesem RocketChat Server gibt.



Interessante Channels für euch könnten folgende sein:

Pharmi – Allgemein

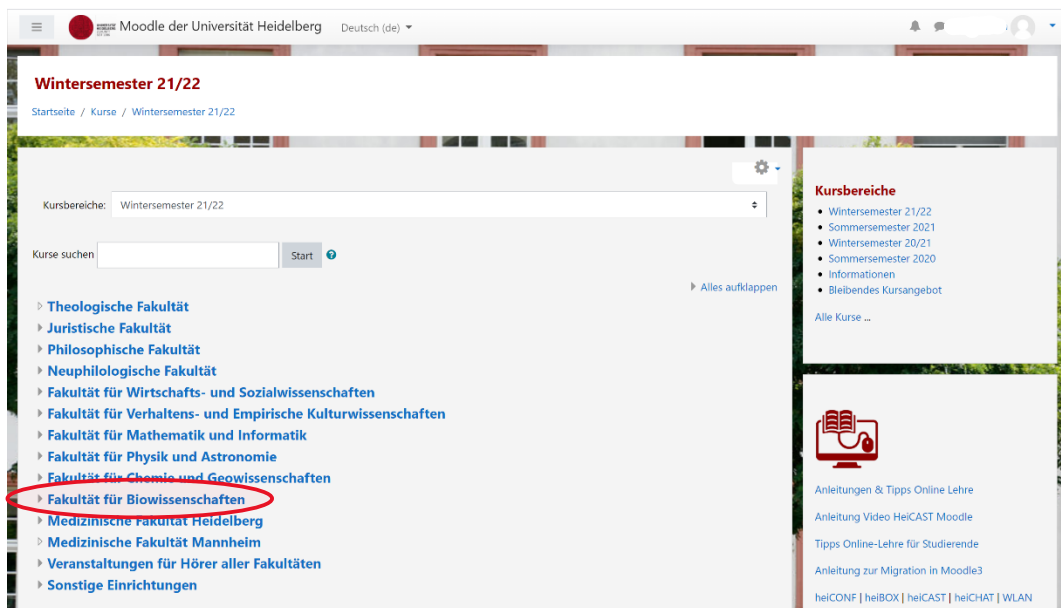
Alle – General

Die Channels, die mit Pharmi beginnen, sind Channels in denen ausschließlich Pharmzie-Studierende vertreten sind. In den Channels alle sind auch andere Fachschaften vertreten.

Moodle

- Moodle ist eine Plattform, auf der viele Dozenten ihre Kursinformationen und Vorlesungs-/Seminarvideos hochladen. Zum Einloggen führt euch folgender Link: <https://moodle.uni-heidelberg.de/login/index.php>

Wichtig ist, dass ihr euch wieder mit eurer Uni-Kennung und eurem zugehörigen Passwort anmeldet. Sobald ihr angemeldet seid, könnt ihr auf der Startseite die Fakultät für Biowissenschaften auswählen und nach euren Kursen suchen:



Danach müsst ihr nur noch auf Pharmazie und Molekulare Biotechnologie klicken und schon wird euch eine Liste mit allen Vorlesungen und Seminaren aller Semester aufgezeigt. Für euch relevant sind all diejenigen Kurse, die mit „P1:.....“ betitelt sind. Um euch für die Kurse anzumelden müsst ihr dann einen Einschreibeschlüssel eingeben. Diesen lassen euch die Dozenten zukommen. Wenn ihr Fragen und/oder Probleme habt, meldet euch gerne bei uns!

Spind

Der Spind ist für uns alle ab dem Start des ersten Praktikums unerlässlich! Dort könnt ihr euren Kittel lagern und während des Praktikums eure Taschen und Wertsachen einschließen. Wir würden euch wirklich dringend raten, einen Spind zu mieten!

Wo befinden sich die Spinde?

Direkt im Keller des Gebäudes INF 366, also direkt ein Stockwerk unter eurem Chemiepraktikumssaal.

Wie teuer ist ein Spind?

Ihr mietet den Spind immer automatisch für ein Semester. Die Kosten belaufen sich auf ca. 24€ pro Semester. Ihr könnt euch aber theoretisch auch einen Spind zu zweit teilen, so ist es nochmal günstiger.

Wie kann ich einen Spind mieten:

Der folgende Link führt euch direkt auf die richtige Website:

<https://www.astradirect.de/fach-mieten/schule-waehlen>

Wichtig ist, dass ihr im Keller einen Spind mietet und am Ende bei der Überprüfung „Im Neuenheimer Feld 366“ als Adresse aufgeführt ist, dann habt ihr alles richtig gemacht! Ihr bekommt dann per Post einen Schlüssel für den Spind zugesandt und dieser ist dann für die Benutzung bereit.

Hochschulsport

Im Rahmen des Hochschulsportangebots stehen euch zahlreiche, sportliche Aktivitäten kostenfrei oder kostengünstig zur Verfügung. Schaut unbedingt mal auf der Webseite vorbei, denn eigentlich ist für jeden Geschmack etwas dabei. Über den QR-Code kommt ihr auch direkt zur Instagram-Seite.



Fachschaft

Was ist die Fachschaft?

Die Fachschaft ist eine Institution an der Uni, die sich für Studierende des Faches einsetzt und diese vor anderen Organisationsebenen vertritt. Alle Pharmaziestudierenden in Heidelberg sind automatisch Teil der Fachschaft Pharmazie. Sie bildet die Verbindung zwischen dem Institut, den Dozierenden und uns Studierenden. Außerdem organisiert die Fachschaft Events wie auch die Ersti-Woche. In Zusammenarbeit mit anderen Fachschaften werden auch die Weihnachtsfeier, das Sommerfest oder die Ersti-Party veranstaltet.

Wie kann ich mitmachen?

In der Fachschaft gibt es viele spannende Ämter, so leitet der Fachschaftsrat die Fachschaftssitzungen, kommuniziert mit den Dozierenden und koordiniert die Fachschaft und das Partykomitee organisiert Veranstaltungen. Viele Ämter sind auch mit sehr geringem Arbeitsaufwand verbunden, was sie perfekt zum Einstieg macht. Da sich die Ämter oft überschneiden und gute Kommunikation und Zusammenarbeit essenziell sind, gibt es Fachschaftssitzungen. Diese dienen zum Austausch von Informationen und Ideen. Es kann jeder teilnehmen, der Interesse hat. Auch ohne Amt kann man seine Ideen einbringen oder auch einfach nur zuhören. Neben den Sitzungen finden auch Fachschaftstreffen statt, die in entspannter Atmosphäre die Verbindung zwischen den Semestern stärken. So findet auch jedes Semester das Pharmi-Dinner statt, bei dem man sich als Zweierteam oder auch einzeln anmelden kann, zufällig Gruppen aus sechs Personen aus allen Semestern zusammengemischt werden und dann jedes Team einen Gang für die Gruppe kocht. Da wir in Heidelberg so ein kleiner Studiengang sind, haben wir unter den Semestern eine tolle Beziehung und helfen uns gegenseitig aus. Veranstaltungen wie diese bieten die optimale Gelegenheit Freunde auch außerhalb des eigenen Semesters zu finden.

Das bedeutet für dich: Solltest du Fragen oder Probleme im Studium haben, wende dich einfach an die Fachschaft und du bekommst Unterstützung! Und schau gerne bei der nächsten Fachschaftssitzung am 19.10.2021 um 18:00 Uhr einfach mal vorbei, wir freuen uns immer über neue Gesichter!

Campus

In Heidelberg befinden sich verschiedene Studienfächer an unterschiedlichen Standorten. So sind alle Naturwissenschaften - und somit auch ihr - im Neuenheimer Feld angesiedelt. Für den Anfang kann es dort etwas verwirrend sein. Hier sind trotzdem schonmal ein paar Hauptgebäude und wichtige Bus- und Bahnhaltestellen markiert:

CAMPUS IM NEUENHEIMER FELD



1 Theoretikum: Dort befinden sich unser Fachschaftsraum, sowie die Hörsäle für die Bio-Grundvorlesungen. Im Theoretikum werden vermutlich auch die meisten eurer Klausuren stattfinden.

2 Pharmakologisches Institut: Dort befinden sich im Erdgeschoss die Labore für unsere Chemiepraktika. Euer erstes Praktikum "Allgemeine und Analytische Chemie der anorganischen Arznei-, Hilfs- und Schadstoffe" wird auch dort stattfinden.

3 Anorganisches Chemisches Institut: Hier finden in der Regel die Vorlesungen zur Anorganischen Chemie im 1. Semester statt.

4 Zentralmensa: Hier könnt ihr euch entweder für das Tagesgericht oder für das Buffet anstellen. Es gibt verschiedene Treppenaufgänge für die verschiedenen Ausgaben. Außerdem befinden sich in der Mensa noch das Cafe Botanik, in dem man ebenfalls Snacks, sowie auch vollwertige Essen findet.

Wichtige Haltestellen:

- Bunsengymnasium: mit dieser Haltestelle macht ihr nie etwas verkehrt. Dort ausgestiegen folgt ihr einfach dem Menschenstrom und kommt so geradewegs auf die Zentralmensa und das Theoretikum zu.
- Technologiepark: direkt an der Haltestelle des Technologieparks befinden sich verschiedene Einkaufsmärkte (Rewe, Aldi, Rossmann,...). Wenn ihr also nach der Uni noch einen Einkauf zu erledigen habt, könnt ihr dort hingehen und direkt an der Haltestelle einsteigen.
- Botanischer Garten und Uni-Campus sind praktisch, wenn ihr eher Richtung Mensa wollt oder zu den Biopraktika.
- Die Haltestelle Kopfklinik wäre am nächsten am Pharmakologischen Institut, in dem euer Chemiepraktikum stattfindet.
- Allgemein gilt: Auf dem Campus befinden sich immer wieder Lagepläne an Säulen. Wenn die euch auch nicht mehr weiterhelfen, könnt ihr natürlich jederzeit Leute ansprechen!

Eure Ersti-Tage

Die Ersti-Woche ist ein wichtiges Ritual in den meisten Studiengängen um sich in der Uni zu orientieren und Kontakte zu knüpfen. Die fünf Tage werden von höheren Semestern begleitet, die ein Programm für euch zusammengestellt haben. Es handelt sich dabei nicht um Pflichtveranstaltungen, wir können euch jedoch nur ans Herz legen an diesen Orientierungstagen teilzunehmen und mitzutrinken, um euch untereinander und besser kennenzulernen.

Trotz der aktuellen Pandemie-Lage versuchen wir für euch mit Hilfe eines Hygienekonzepts diese Woche zu organisieren. Es kann jedoch immer wieder zu Programmabweichungen kommen, falls sich etwas ändern sollte.

Programm:

Zeitraum: 11.10-15.10.2021

	Montag	Dienstag	Mittwoch	Donnerstag	Freitag
Vormittags	Ihr erscheint an der Uni, lernt euch und die Uni kennen Ab 09:00 Uhr INF 306, HS 2	Spannende Seminare geben euch einen Einblick ins Studium und einen Blick in die Zukunft Ab 10:00 Uhr (Link wird noch bekannt gegeben)	Hoffentlich erholt ihr euch gut!	Abwechslungsreiche Vorträge über das Studium und darüber hinaus Ab 10:00 Uhr (Link wird noch bekannt gegeben)	(Muskel-) Kater
Nachmittags/ Abends	Gemeinsam lassen wir den Abend ausklingen Ab 20:00 Uhr	Zusammen mit dem fünften Semester lernt ihr in kleinen Gruppen verschiedene Flecken von Heidelberg kennen Treffpunkt INF 306	Stadtrallye Treffpunkt und Uhrzeit wird noch bekannt gegeben	Abendprogramm in Kleingruppen	Pharmi-Dinner/ Running-Dinner Infos folgen noch

Kosten

Bitte bringt am ersten Tag **10 Euro** mit. Das Geld wird genutzt um Getränke sowie ab und zu Essen zu besorgen und das Programm inklusive dem Hygienekonzept zu verwirklichen.

Seit einigen Jahren hat sich zudem das Ersti-Wochenende in der Fachschaft-Pharmazie eingebürgert. Dabei handelt es sich um ein - oh Wunder- Wochenende, bei dem das Kennenlernen in einer Jugendherberge vertieft wird. Dieses Jahr habt ihr, wenn alles so klappt wie geplant das Privileg zusammen mit dem dritten Semester zu fahren, da dieses Semester aufgrund der akuterer Coronalage noch Nachholbedarf hat. Der Plan ist vom 22.10-24.10.2021 in die Jugendherberge Erbach in Hessen zu reisen. In der Jugendherberge erwartet euch neben einer grandiosen Verpflegung ein ausgearbeitetes Programm.

Die Kosten werden sich auf etwa über 70 Euro belaufen. Zudem muss die Anreise selbst bezahlt werden. Die Jugendherberge ist jedoch mit dem Semesterticket erreichbar (das Geld wird von uns erst kurz vorher mit einem genauen Preis eingesammelt).

Anbei findet ihr schonmal das Anmeldeformular für das Ersti-Wochenende. Wir werden es euch aber auch nochmal im pdf-Format zu schicken.

Vergesst nicht: Es muss gefeiert werden, dass ihr jetzt hier in Heidelberg seid und Pharmazie studiert!

Anmeldung zum „Ersti-Wochenende“

Hiermit melde ich mich _____ verbindlich zum Ersti-/Dritti-Wochenende vom 22.-24.10.2021 in der Jugendherberge Erbach (Eulbacher Str. 33, 64711 Erbach) an.

E-Mail-Adresse:

Vegetarier? Ja / Nein

Sonstige Essenseinschränkungen?

Allergien oder Krankheiten?

Kontaktdaten für Notfälle?

Die Regeln habe ich gelesen und akzeptiert.

(Ort, Datum, Unterschrift)

Bei unter 18 jährigen Unterschrift des/der Erziehungsberechtigten

(Ort, Datum, Unterschrift)

Regeln:

-
- Die Fachschaft stellt Wasser sowie ein Bier pro Abend, das allerdings NICHT in den Räumlichkeiten oder auf dem Gelände der Jugendherberge getrunken werden darf.
 - Bei groben Verstößen gegen die üblichen Umgangsformen und bei Nichteinhalten von Anweisungen behalten wir uns vor, einzelne Teilnehmer von der Veranstaltung auszuschließen oder die Veranstaltung im Ernstfall abubrechen.
 - Bei Beschädigung von (Einrichtungs-)Gegenständen/ Material haftet die jeweilig schadenverursachende Person, ist diese nicht feststellbar, so haftet die gesamte Gruppe.
 - Nach 22 Uhr herrscht Nachtruhe.
 - An das jeweilig geltende Hygienekonzept sowie die allgemein gültige Hausordnung der Jugendherberge wird sich gehalten.
 - Um die Regeln der Grundschule perfekt zu machen: Wenn ihr euch nicht benehmt, rufen wir eure Eltern an, damit sie euch abholen ;)

Falls noch weitere Fragen aufkommen, kontaktiert uns gerne:

Isabel Stöth: isabel.stoeth@stud.uni-heidelberg.de

Isabelle Webeler: isabelle.webeler@stud.uni-heidelberg.de

Felicia Schrank: felicia.schrank@stud.uni-heidelberg.de

oder allgemein: erstiwoche.pharmazie@stura.uni-heidelberg.d

Zum Schluss noch eine wichtige Aktion unserer Fachschaft, bei der auch ihr teilnehmen und Leben retten könnt:



Jetzt Termin
reservieren



Die Fachschaft Pharmazie Heidelberg
präsentiert



VAMPIRE CUP. SPENDE BLUT.

Du bist immer der Typ von jemandem.
Spende Blut.



18. - 29. Oktober
IKTZ Blutspendezentrale